

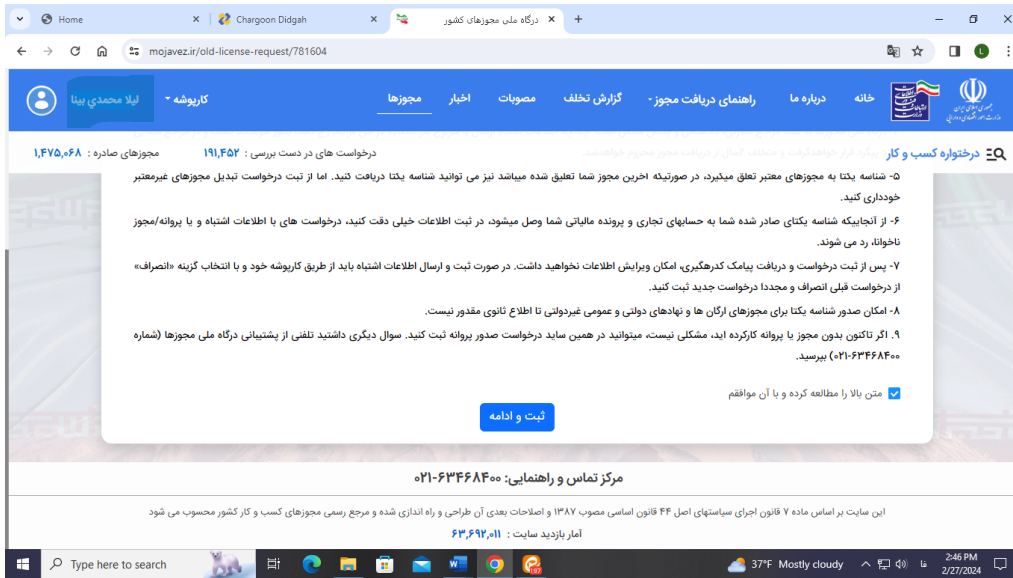
راهنمای درخواست شناسه یکتا از طریق سامانه درگاه ملی مجوزهای کسب و کار

۱. مراجعه به نشانی: www.mojavez.ir

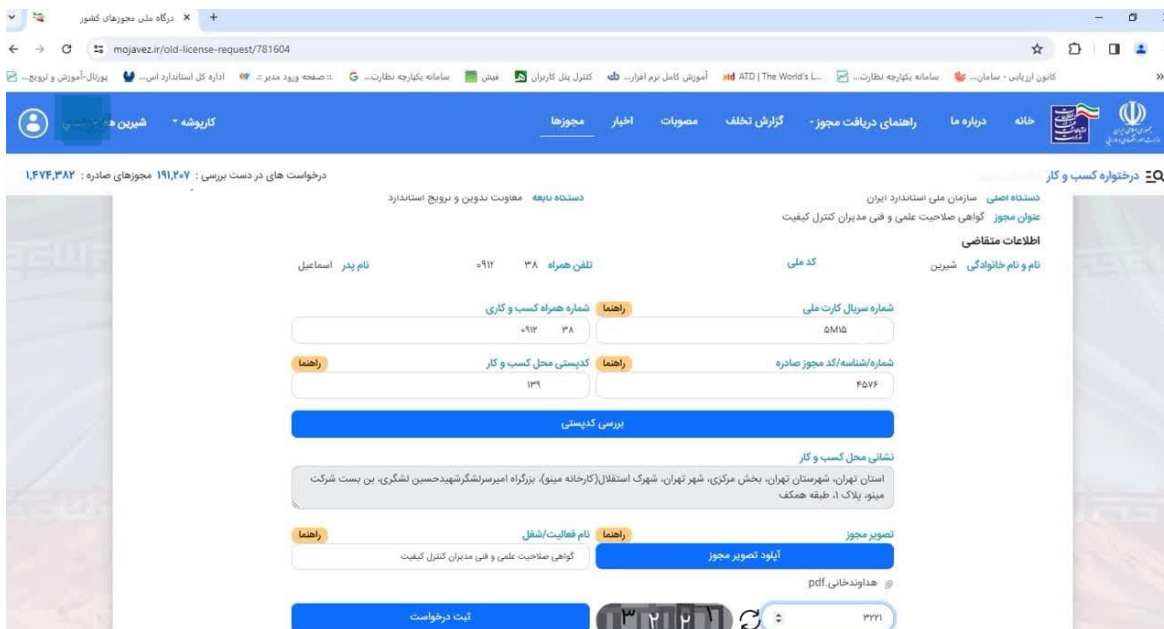
۲. کلیک بر روی گزینه **شناسه یکتا برای مجوزهای قدیمی**:

۳. جستجوی گزینه گواهی تأیید صلاحیت علمی و فنی مدیران کنترل کیفیت

۴. انتخاب گزینه دریافت شناسه یکتا



۵. انتخاب تیک مربوطه و زدن دکمه ثبت و ادامه

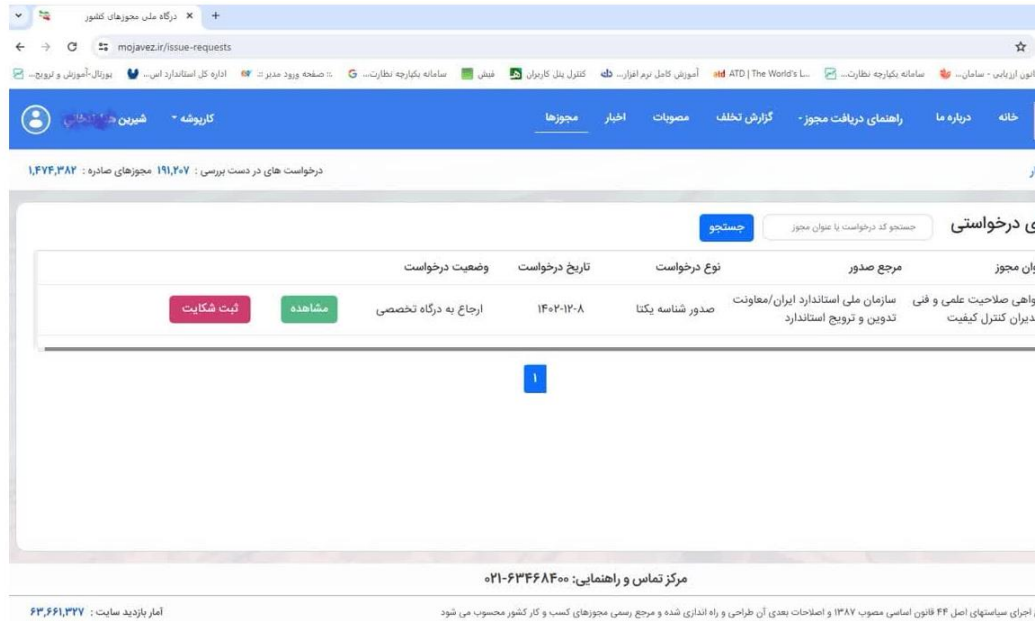


۶. تکمیل اطلاعات مورد درخواست و آپلود فایل تصویر پروانه تأیید صلاحیت توسط مدیر کنترل کیفیت

یادآوری: در قسمت کدپستی محل کسب و کار، کل پستی واحد تولیدی یا خدمات درج گردد. و در بخش شماره همراه

کسب و کاری شماره متقاضی (مدیر کنترل کیفیت) درج می گردد.

۷. ورود کد امنیتی و ثبت درخواست



۸. در این مرحله پیامک ثبت موفق درخواست برای متقاضی ارسال می گردد و درخواست مربوطه به کار تابل کاربر استانی ارسال می گردد.

۹. کاربر استانی بعد از ورود می بایست نسبت به بررسی درخواست و تأیید آن اقدام نماید. پس از تأیید درخواست، شناسه یکتا برای فرد در سامانه درگاه ملی مجوزهای کسب و کار صادر می گردد.

یادآوری: نام کاربری و شناسه عبور استانها از طریق سامانه پیامکی به شماره ۱۰۰۰۱۵۱۷ به تلفن همراه مدیرکل محترم استان ارسال شده است. در صورت عدم دریافت موارد، از جناب آقای سرایانی (همکار مرکز فناوری اطلاعات مستقر در کرج) پیگیری گردد.